

LICEO SCIENTIFICO E.FERMI - BARI**Risultati prove INVALSI A.S. 2015/2016****Punteggi II Classe Secondaria di II Grado**

	Italiano	Matematica
L.S. Fermi	73,3	71,7

Puglia	54,8	38,0
SUD	54,1	37,8
ITALIA	57,8	41,6

L.S. Fermi - maggio 2013	73,5	55,5
L.S. Fermi - maggio 2014	70,5	64,7
L.S. Fermi - maggio 2015	68,0	66,9
L.S. Fermi - maggio 2016	73,3	71,7

LICEI

	Italiano	Matematica
L.S. Fermi	73,3	71,7

Puglia	63,5	45,9
SUD	62,7	45,5
ITALIA	65,3	48,3

L.S. Fermi - maggio 2013	73,5	55,5
L.S. Fermi - maggio 2014	70,5	64,7
L.S. Fermi - maggio 2015	68,0	66,9
L.S. Fermi - maggio 2016	73,3	71,7

Punteggi ITALIANO - Parti della prova

	Testo argomentativo_a	Testo narrativo letterario	Testo espositivo	Testo argomentativo_d	Testo misto	Riflessione sulla lingua	Prova complessiva
L.S. Fermi	71,6	72,9	51,4	74,8	64,3	81,6	73,3
Licei	63,2	67,9	43,8	67,3	55,7	70,7	65,3
Fermi 2015 maggio		67,4	72,1				68

Punteggi MATEMATICA - Ambiti

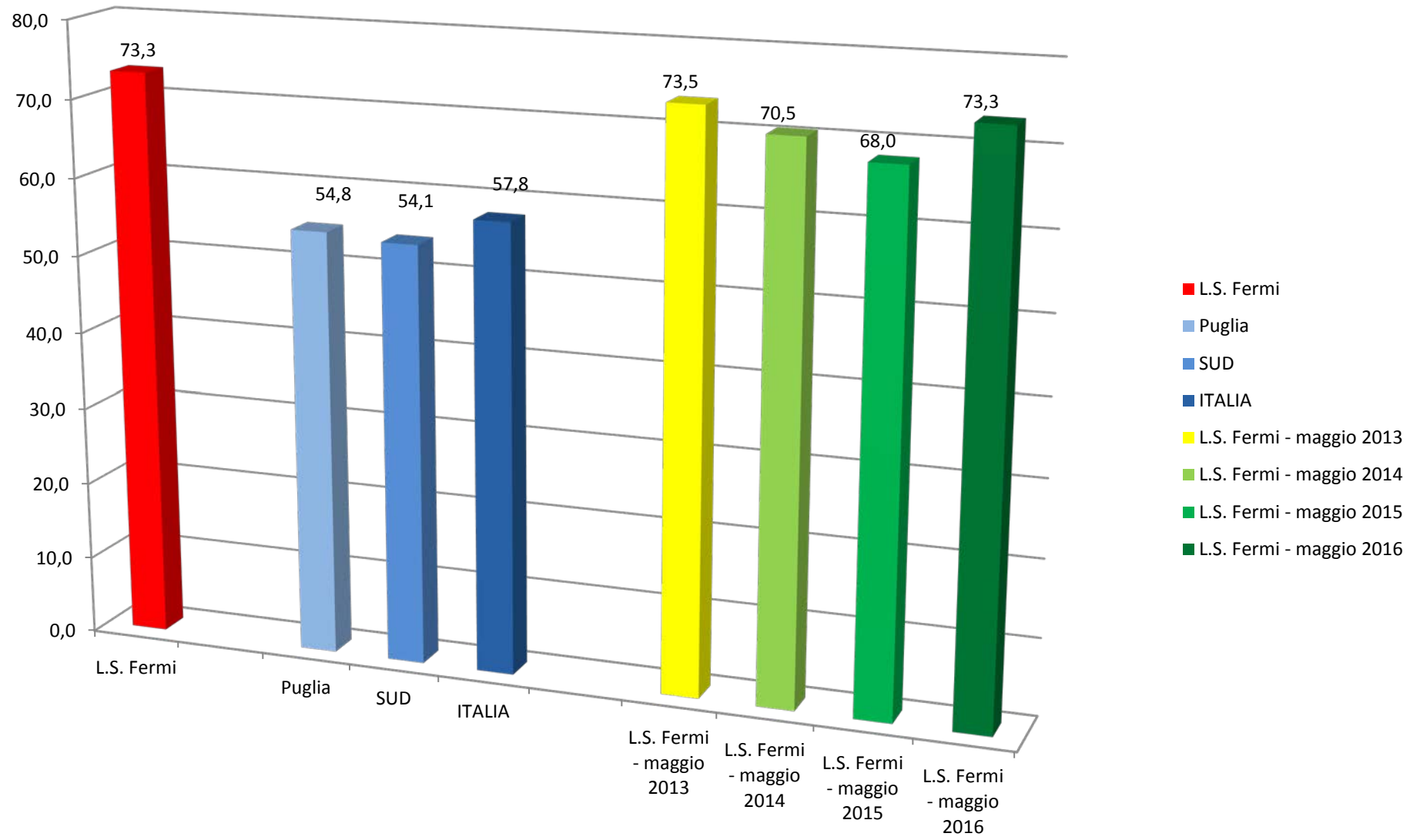
	Numeri	Spazio e figure	Dati e previsioni	Relazioni e funzioni	Prova complessiva
L.S. Fermi	73,8	69,4	71	72,7	71,7
Licei	47,1	43,3	50,9	50,3	48,3
Fermi 2015 maggio	73,6	66,1	62,1	65,5	66,9

Punteggi MATEMATICA - Dimensioni

	Conoscere	Risolvere problemi	Argomentare	Prova complessiva
L.S. Fermi	74,2	70,1	70,7	71,7
Licei	49,5	48,2	45,1	48,3
Fermi 2015 maggio	67,7	68,6	58,8	66,9

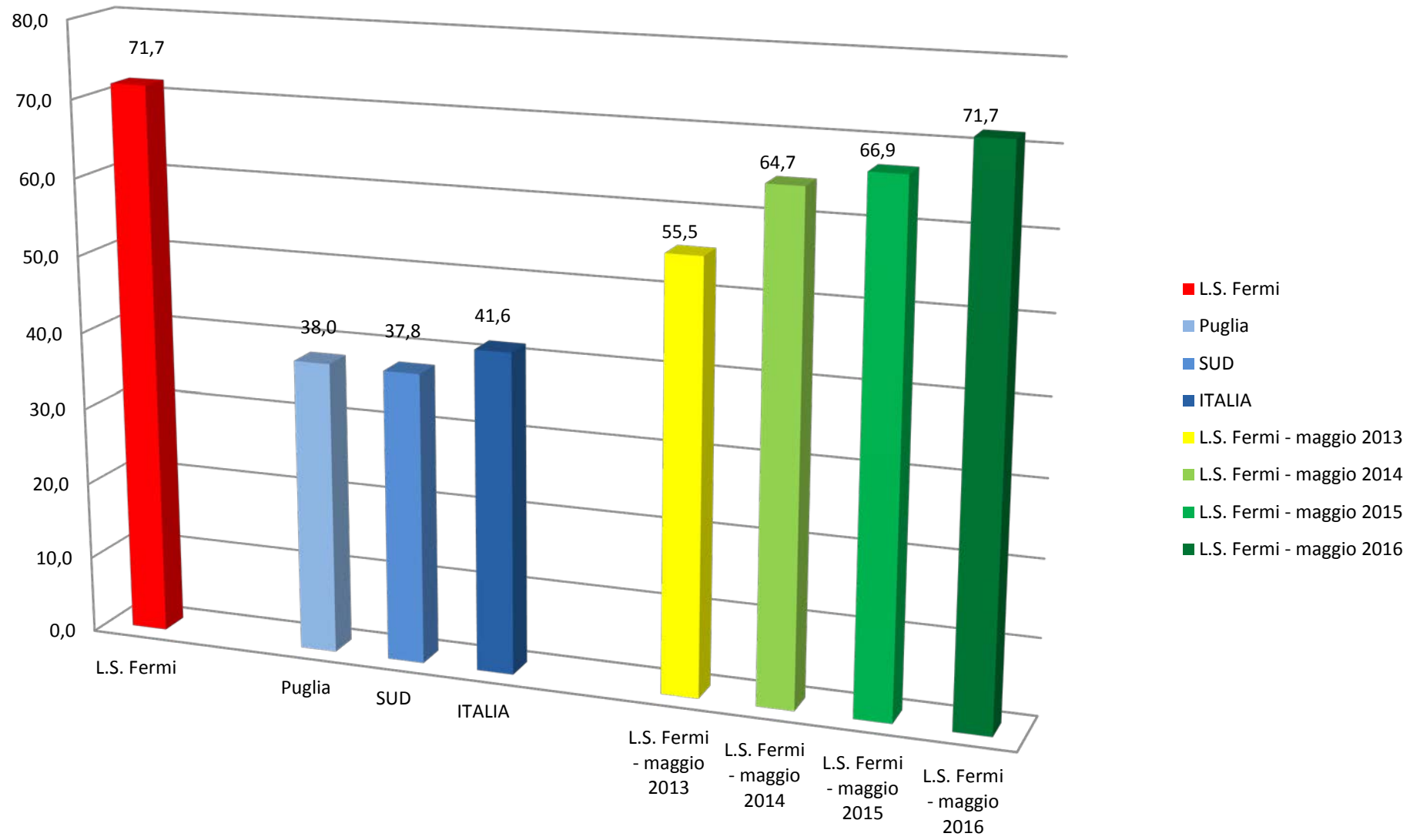
Sintesi Italiano

A.S. 2015-2016



Sintesi Matematica

A.S. 2015-2016



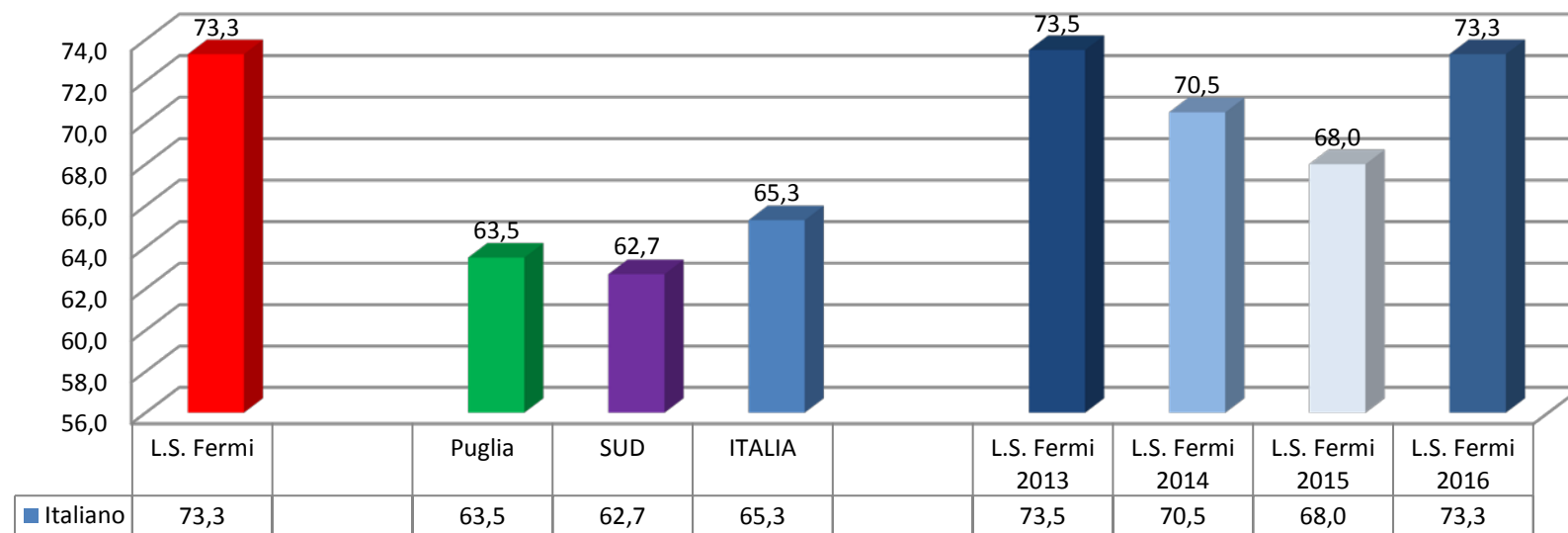
LICEI

	Italiano	Matematica
L.S. Fermi	73,3	71,7

Puglia	63,5	45,9
SUD	62,7	45,5
ITALIA	65,3	48,3

L.S. Fermi 2013	73,5	55,5
L.S. Fermi 2014	70,5	64,7
L.S. Fermi 2015	68,0	66,9
L.S. Fermi 2016	73,3	71,7

Italiano Licei 2016

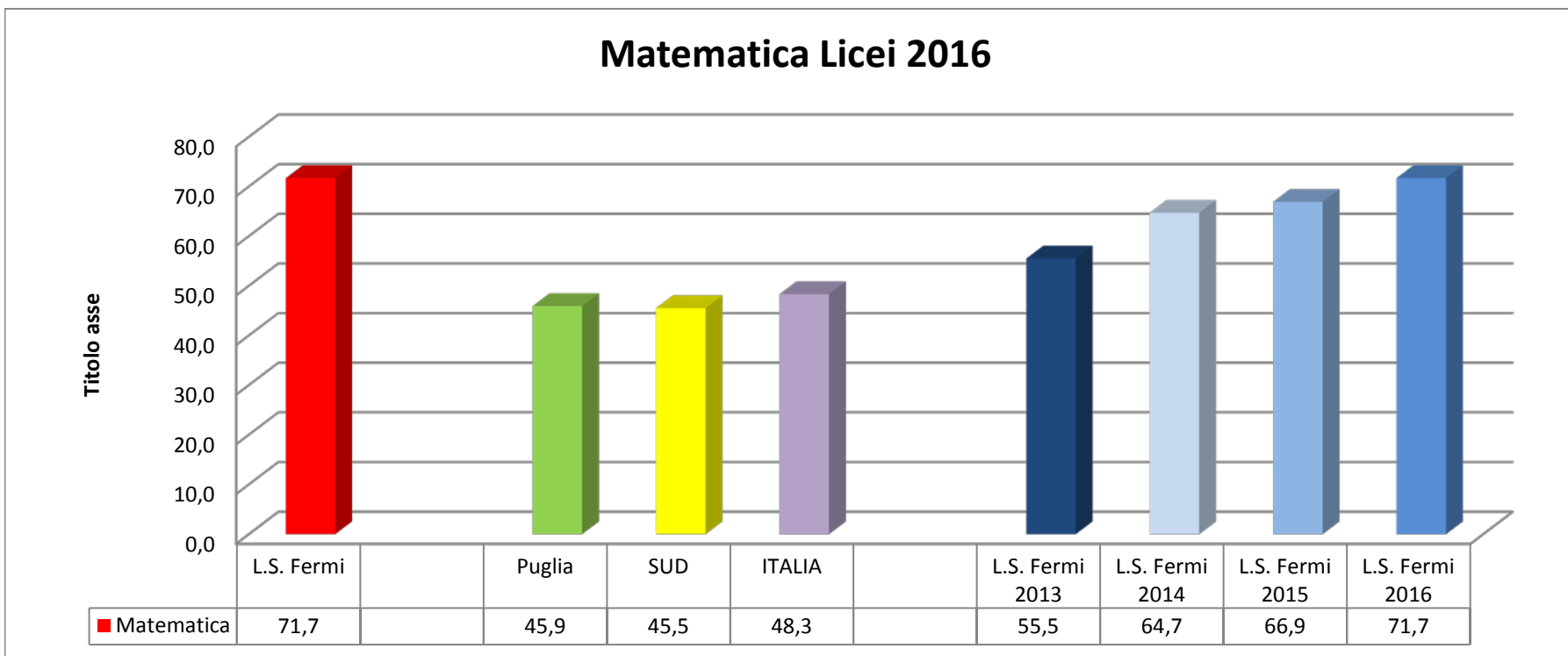


Matematica Licei

	Matematica
L.S. Fermi	71,7

Puglia	45,9
SUD	45,5
ITALIA	48,3

L.S. Fermi 2013	55,5
L.S. Fermi 2014	64,7
L.S. Fermi 2015	66,9
L.S. Fermi 2016	71,7

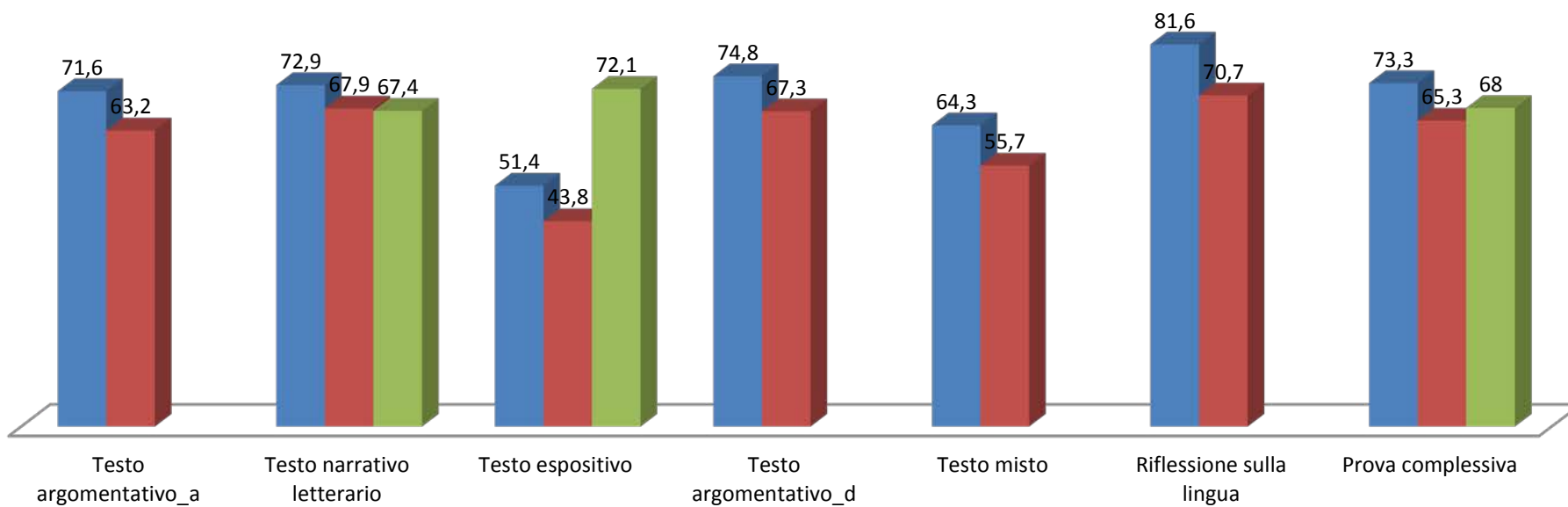


Punteggi ITALIANO - Parti della prova

	Testo argomentati vo_a	Testo narrativo letterario	Testo espositivo	Testo argomentati vo_d	Testo misto	Riflessione sulla lingua	Prova complessiva
L.S. Fermi	71,6	72,9	51,4	74,8	64,3	81,6	73,3
Licei	63,2	67,9	43,8	67,3	55,7	70,7	65,3
Fermi 2015		67,4	72,1				68

ITALIANO - Parti della prova

■ L.S. Fermi ■ Licei ■ Fermi 2015

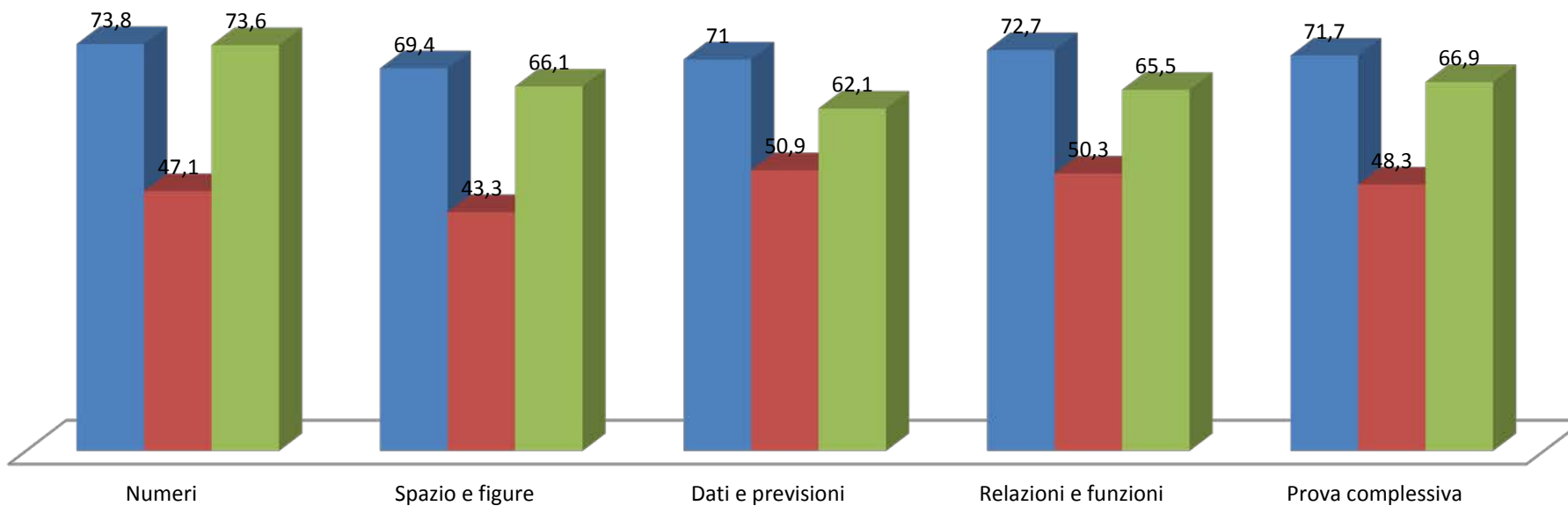


Punteggi MATEMATICA - Ambiti

	Numeri	Spazio e figure	Dati e previsioni	Relazioni e funzioni	Prova complessiva
L.S. Fermi	73,8	69,4	71	72,7	71,7
Licei	47,1	43,3	50,9	50,3	48,3
Fermi 2015	73,6	66,1	62,1	65,5	66,9

MATEMATICA - Ambiti

■ L.S. Fermi ■ Licei ■ Fermi 2015



Punteggi **MATEMATICA - Dimensioni**

	Conoscere	Risolvere problemi	Argomentare	Prova complessiva
L.S. Fermi	74,2	70,1	70,7	71,7
Licei	49,5	48,2	45,1	48,3
Fermi 2015	67,7	68,6	58,8	66,9

